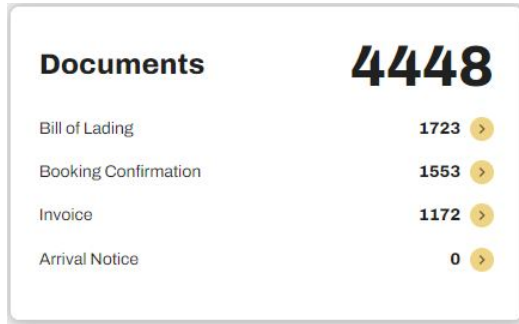


如何查询 BL Copy

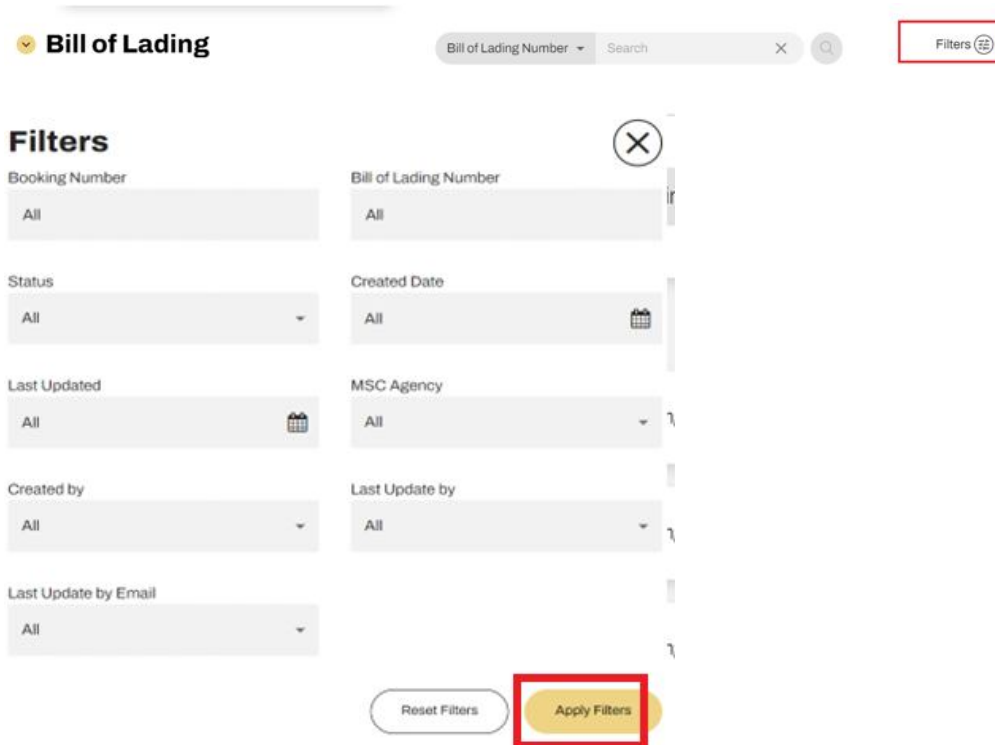
1, 通过用户名/密码登入 MYMSC 后在 “Dashboard” 主页面中点击 “Documents” 可查询 BL Copy (此功能仅限于船开后使用)



2, 根据需求点击进入各事宜页面，可按需进行批量查询或单票查询

1) 提单 Copy 批量查询

点击 “Filters” 后录入相关查询条件,选择 “Apply Filters” 后可获得批量查询结果



提单 Draft & 提单 Copy 查询

Handbook - BL Draft & BL Copy

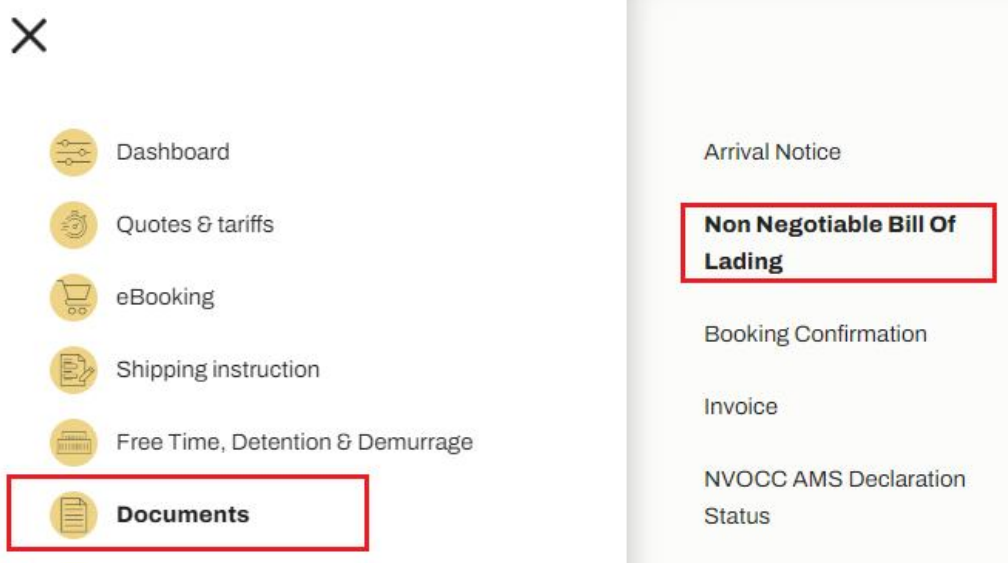
2) 提单 Copy 单票查询

A, 通过在 Bill of Lading Number 处录入所需提单号(MEDUXXX)查询

Bill of Lading

Bill of Lading Number

B, 点击展开 Dashboard 菜单, 选择“Documents”子目录中的“Non Negotiable Bill Of Lading” 在 “Bill of Lading Number” 处录入提单号点击 “Retrieve” 可精准查找



MSC Agency:*
MSC CHINA (Chinese Mainland) - NORTH

Bill of Lading Number:

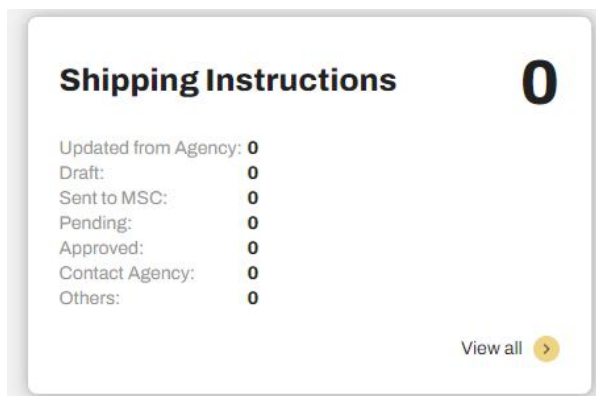
> Retrieve

提单 Draft & 提单 Copy 查询

Handbook - BL Draft & BL Copy

如何查询提单 Draft

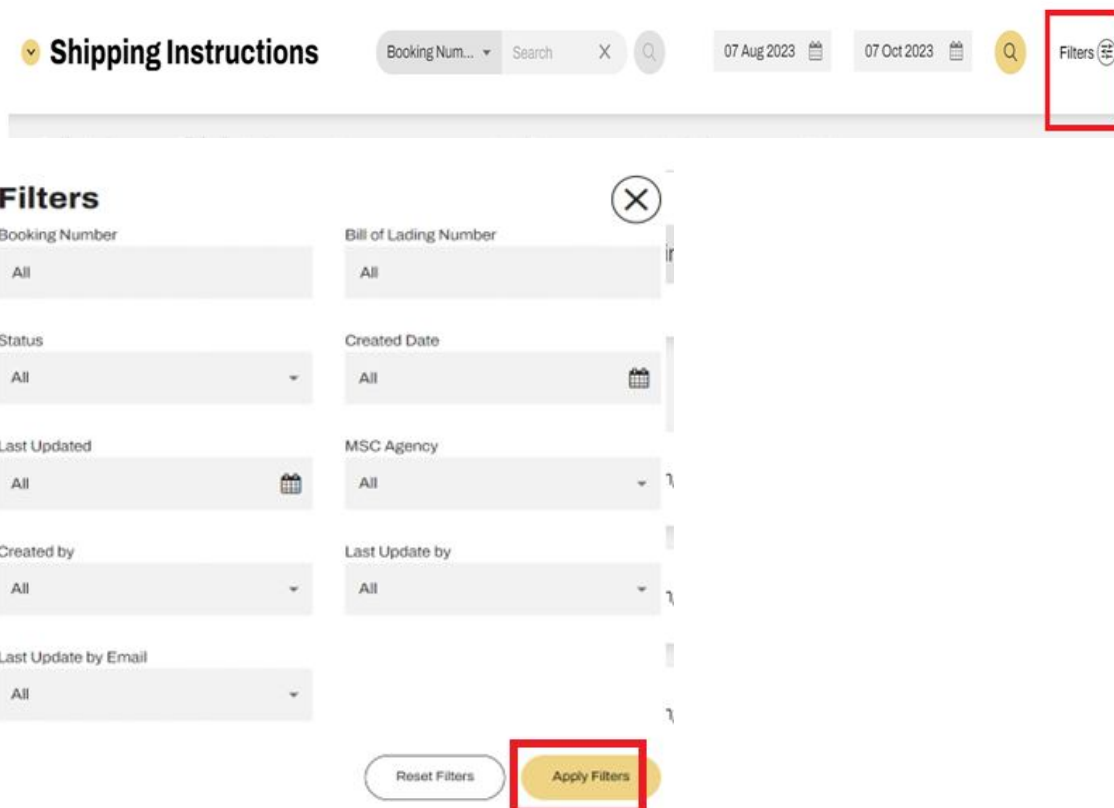
1, 通过用户名/密码登入 MYMSC 后在 “Dashboard”主页面中点击 “Shipping Instructions” 可查询 SI/BL Draft



2, 根据需求点击进入各事宜页面，可按需进行批量查询或单票查询

1) 提单 Draft 批量查询

点击 “Filters” 后录入相关查询条件,选择 “Apply Filters” 后可获得批量查询结果



提单 Draft & 提单 Copy 查询

Handbook - BL Draft & BL Copy

2) 提单 Draft 单票查询

通过在 Booking Number 处录入所需订舱号(177XXXXX)查询

☰ Dashboard



▼ **Shipping Instructions**

Booking Number ▼

Search

